



CLUB	AGENDAS TOURNOIS	CLASSEMENTS	BLOG	LOGIN	INSCRIPTION
Actualite	Live	Mensuelle	Snap		
Histoire du club	On line Caritatif	Annuelle Championnat	Insta face		
Regles	Annuel				

QUIZZ
POKER

SQUADRA DI POKER



ISULA POKER

ACTUALITES

MENBRES DU CLUB

AGENDAS
TOURNOIS



POKER STARS



PACKAGES
PRIZE POOL

LIVE
STRUCTURE

ON LINE
STRUCTURE

FACEBOOK
INSTAGRAM
SNAP

HISTOIRE DU
CLUB

FORUM
FOIRE AU
QUESTIONS

INTERDIT AU MOINS DE 18 ANS

REGLEMENTATION DU JEUX

SUPPORT
CONTACT
COOKIES

[PLAN](#)

<https://www.bing.com/maps>

?osid=4cd59007-9727-4649-acc6-
681b8980801d&cp=41.928049~8.7
95506&lvl=16&v=2&sV=2&form
=S00027

MENTION LEGAL DE JEUX ASSOCIATIF

ACTUALITES :

- Photos d'organisation des tournois
- Photos des joueurs , gagnant
- Flyer tournois et promotion des tournois
- Photos des lots proposer mensuellement
- Pub sponsors

MEMBRES DU CLUB:



alexandre-muselli@isula-poker.fr , President ,

- JEAN PAUL photo , contact, Trésorier , résumé

- Myriam photo , myriam-majid@isula-poker.fr , Marking et communication ,
Passionnée de poker pour deux raison , la strategie et l'humain.

J'ai toujours aimer les statistiques meme si il ya un pourcentage de chance dans ce jeux qu'il faut pas négliger. Ce jeux ma permis de voyager , de parler plusieurs langues dont la langue des signes , de rencontrais du monde, cela m'a permis d'en apprendre beaucoup sur la personnalité des gens . Selon le type de jeux agressif, bluffeur , coffre blinder , passif , ce jeux m'a aider dans ma vie de tout les jours. Si vous aimez les cartes, la stratégies, les mathematiques ce jeux et fais pour vous.

Notre CLUB ISULA POKER seraient ravis de vous compter parmi ses adherent et nous vous souhaitons la bienvenue dans notre famille.

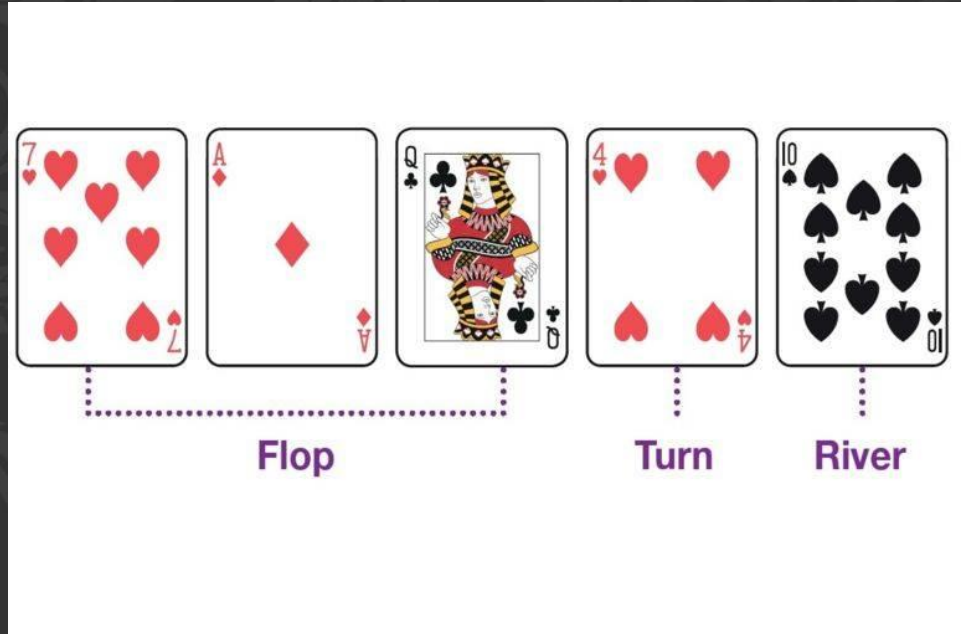
Francois FRATELLIA photo francois-fratellia@isula-poker.fr , Sponsors

HISTOIRE DU CLUB :

Promouvoir le poker amateur, sportif et associatif sur l'île, faire progresser les joueurs amateurs dans différents styles de jeux, faire évoluer le niveau de jeu des membres en les formant sur diverses techniques, tisser du lien social intergénérationnel, faire découvrir la région au travers de nos étapes, promouvoir la région et ses joueurs pour tenter d'intégrer sur l'île une étape poker d'envergure européenne, aider les membres à financer leurs voyages pour des étapes poker sur le continent, aider financièrement chaque année une association humanitaire



- LE TEXAS HOLD'EM en une phrase : chaque joueur possèdes 2 cartes en main et devras composer des combinaisons avec sa main + les 5 cartes du milieu .
- MECANIQUE : enchère , chance , psychologie et bluff
- MATERIEL: jeu de 52 cartes + jetons (formes votre stacks de depart)
- BUT: se constituer la meilleur main pour remporter lesjetons des adversaires
- PRINCIPES : Au début de chaque partie, les joueurs reçoivent 2 cartes qu'ils regardent serètement. Progressivement , viennent s'ajouter au 5 autres cartes visibles de tous au milieu de la table (flop-turn-river)
Les joueurs devront constituer grace a leur 2 cartes et celles du milieu, la meilleure combinaison des 5 cartes



SOMMAIRES:

1. MISE EN PLACE

2. PRÉ-FLOP , FLOP , TURN , RIVER

3. HIÉRARCHIE DES COMBINAISON DE CARTES

1. MISE EN PLACE

- **ACQUITEMENT DES BLINDS** : avant que le donneur (*dealer*) ne distribue les cartes, les deux joueurs à sa gauche doivent payer des blinds « deux premières mises obligatoire ». Respectivement ils paient:
 - la petite blind* pour le joueur à gauche du dealer (donneur de cartes)
 - la grande blind* pour le joueur à gauche de la petite blindCette somme est définie en début de parties , le montant de la grosse blind est le double de la blind
- **BATTAGE DE CARTES & COUPE**: Le donneur possède le jeton appelé (dealer) mélange les cartes et demande à la première personne à sa droite de couper le jeu de cartes en deux maximum
- **DISTRIBUTION DES CARTES**: Le donneur distribue les cartes faces cachées dans le sens des aiguilles d'une montre de gauche à droite en partant de la petite blind. Le donneur arrête de distribuer lorsque chaque joueur possède 2 cartes. Les joueurs ne pourront pas dévoiler leurs cartes qu'au moment de « *l'abattage* »

2. PRE – FLOP , FLOP ,TURN , RIVER :

Pré-flop (avant que les 3 cartes communes ne soient retournées):

1. Prendre connaissances des 2 cartes : les joueurs prennent connaissances de leur jeu et commencent un tour de mise préflop

2. Premier tour de mise préflop : le joueur a gauche de la grosse blind (UTG*) commence a miser ce dernier peut :

- Se coucher (il jette ses cartes et se retire definitivement de ce coup)
- Suivre la grosse blind (il met dans le pot* la meme somme que la grosse blind)
- Relancer (il mise une somme superieur a celle déposer par la grosse blind)

3. Puis le jeu continue en sens horaire gauche à droite

Flop (3 cartes commune sont retournées)

- Bruler* une cartes (Apres le premier tour de mise, le dealer* brule une carte
- Devoiler le flop (le dealer etales ensuite 3 cartes sont retournée face visible au milieu de la table

Les joueurs devront combiner ces 3 cartes avec leur 2 mains pour constituer des combinaisons des cartes communes au de la table constituent le tableau « board »

Nouveau tour de mise (ensuite commence un nouveau tour de mise) Le joueur a gauche du dealer commence a miser et peut choisir une action parmi les suivantes :

- Check : le joueur ne mise pas de jetons supplémentaire dans le pot , un check n'est possible que si les joueurs précédent n'ont pas miser
- Miser (déposer dans le pot la somme souhaitée)
- Relancer (miser une somme plus importante si un joueur a déjà miser)

ACTUALITES

Tournois de poker

Fil d'actualité

LIVE
SAMEDI 21
JANVIER
2023

POKER

ISULA POKER

FREEROLL MANCHE 1

Side Event 30 000 jetons

* freeroll : tournois gratuit



ISULA POKER
VOUS SOUHAITE
UNE BONNE
ANNEE 2023



- Suivre : si un joueur a déjà miser , egalisez cette mise de pot
- Se coucher : jeter ses cartes et se retirer définitivement du coup
(les prochains tours de mise seront pareille)

Turn (une 4 carte communes est retournée :

- Bruler une cartes (le dealer bruler a nouveau une carte
- Devoiler la turn (le dealer retourne une nouvelle carte au centre , c'est la 4 ieme cartes qui est révélée sur le board *)

Nouveau tour de mise : voir plus haut

RIVER ou RIVIERE : la 5 ieme et derniere carte communes est retournée

- Bruler une carte (le dealer brule une derniere carte)
- Devoiler la river (le dealer retourne une 5 ième et derniere carte au centre , il s'agit de la rivière

Dernier tour de mise : voir plus haut

- Abattage (les mains des joueurs encore en jeu s'affrontent , les joueurs doivent présenter une main de 5 cartes. Pour cela , il peuvent combiner leur cartes privée avec celle du board ou utiliser aucune carte) « on dit qu'il joue le board »

Le joueur ayant la meilleur main remporte le pot , en cas d'égalité il est partagé. Cas particuliers en face a face

*board : les cartes communes , face visible au centre de la table


3- Hiérarchie des combinaisons de cartes

Voici le classement des mains de poker , de la plus faible (**hauteur**) à la plus Forte (**quinte flush**)

CARTE HAUTE
(carte la plus forte)



COULEUR
(5 cartes de la même couleur)



PAIRE
(2 cartes identiques)



FULL
(1 paire + 1 brelan)



DOUBLE PAIRE
(2 x 2 cartes identiques)



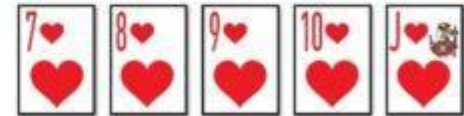
CARRÉ
(4 cartes identiques)



BRELAN
(3 cartes identiques)



QUINTE FLUSH
(5 cartes qui se suivent de la même couleur)



QUINTE
(5 cartes qui se suivent)



QUINTE FLUSH ROYALE
(Quinte la plus haute et de la même couleur)

